



**MOBeduc**  
MOBILIARIO ESCOLAR



CATÁLOGO  
ABREVIADO

MOBILIARIO  
ESCOLAR

CRECEMOS  
CONTIGO



2019



Somos una empresa con más de 20 años de experiencia en el sector, con presencia en todo el territorio nacional a través de una amplia red comercial que atiende a todos los clientes con la máxima profesionalidad.

Nuestro destinatario en general es el entorno infantil y escolar de todas las edades, estando especializados en el sector de Educación Infantil (0 a 6 años) donde las exigencias de calidad y seguridad son exhaustivas.



**CALIDAD Y  
SEGURIDAD**



**COMPROMISO  
M. AMBIENTAL**



**ATENCIÓN  
PERSONAL**



**GARANTÍA  
POST VENTA**



**SERVICIO  
DE ENTREGA**

## CALIDAD TECNALIA



- Certificación de mobiliario con sello de calidad **TECNALIA**.

## SEGURIDAD

- Puertas interiores **ANTIATRAPAMIENTO DE DEDOS** en su cierre.
- Las ventanas centrales de las puertas y cajones son de metacrilato.
- Los espejos son irrompibles y están fabricados de poliestireno.
- Bordes redondeados, para prevenir golpes con cantos vivos.

## MATERIALES

- Todos los muebles están fabricados en tablero aglomerado laminado de 19 mm de espesor para el armazón, de 16 y 19 mm para puertas y 10 mm para la trasera.
- Cantos redondeados de PVC de 2 mm acabados por ambas caras.
- Algunas de las piezas de nuestros muebles están fabricadas en tablero MDF laminado de alta presión (HPL) de 16 mm de espesor, con cantos redondeados y acabados en barniz no tóxico.
- **DESMONTABLES**. Los ensamblajes de estas piezas de madera se realizan mediante sistema de manguitos de acercamiento.

# SOLUCIONES TÉCNICAS

## TIPOS DE PERCHAS

- Perchas fabricadas en polipropileno, con aristas redondeadas.
- Sistema de doble colgador.



Rojo

Azul

Amarillo

Verde

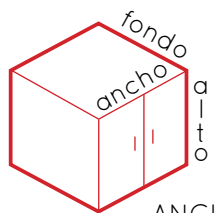


Azul

- Percha giratoria con sistema de triple colgador.



Azul



## DIMENSIONES

ANCHO X FONDO X ALTO



## CERRADURA

- Posibilidad de incorporar cerradura a todos los muebles, tanto para puertas individuales como para parejas.
- Con la misma llave para todo un aula o con llaves diferentes en taquillas.

## OPCIÓN DE PATAS / RUEDAS

- Pies niveladores de PVC, de  $\varnothing$  4 cm, con opción de dos alturas; 4 y 8 cm. Compatibles con todos los armarios. Regulables para evitar los posibles desniveles en el suelo.



Patas de 4 cm



Patas de 8 cm

- Ruedas de 6 cm de altura, incorporan freno para aumentar su seguridad. No compatibles con los armarios altos por motivos de seguridad.



Ruedas



## INCLUYEN CUBETAS

- Si no existe ninguna especificación en el pedido, se suministran como en la foto.
- Cubetas de plástico con opción de combinar tamaños y colores.

## TIRADORES

- Fabricados de polímero suave y flexible (goma anti-golpes).
- Disponibles en color amarillo y verde.



## PUERTAS CON SEGURIDAD

- Puertas interiores con seguridad ANTIATRAPAMIENTO DE DEDOS en su cierre para evitar posibles accidentes.



<p>Pág. 7</p>  <p>MOBILIARIO AULAS</p>	<p>Pág. 15</p>  <p>MOBILIARIO PROFESORADO</p>	<p>Pág. 15</p>  <p>MOBILIARIO ESPECIAL CAMINANTES</p>	<p>Pág. 16</p>  <p>MOBILIARIO ASEOS</p>	<p>Pág. 18</p>  <p>MOBILIARIO OTROS USOS Y DEPENDENCIAS</p>
<p>Pág. 22</p>  <p>MOBILIARIO ÁREA DE IDENTIDAD</p>	<p>Pág. 23</p>  <p>MOBILIARIO JUEGO SIMBÓLICO</p>	<p>Pág. 24</p>  <p>MOBILIARIO AULA AUDIOVISUALES</p>	<p>Pág. 25</p>  <p>MOBILIARIO BIBLIOTECA INFANTIL</p>	<p>Pág. 28</p>  <p>MOBILIARIO ACTIVIDADES ARTÍSTICAS</p>
<p>Pág. 30</p>  <p>TAQUILLAS</p>	<p>Pág. 32</p>  <p>JUEGOS DE INTERIOR</p>	<p>Pág. 34</p>  <p>MESAS Y SILLA MADERA</p>	<p>Pág. 36</p>  <p>MESAS Y SILLA METÁLICO</p>	<p>Pág. 40</p>  <p>SILLAS Y PUPITRES</p>

# PERSONALIZACIÓN CON IMAGINE & PRINT



## • ¿Qué es?

Imagine & Print es nuestro novedoso sistema de impresión digital en alta resolución.

## • ¿Dónde se puede imprimir?

Ofrecemos la posibilidad de imprimir directamente sobre el mobiliario, todas las puertas de nuestros muebles estándar pueden personalizarse al máximo gracias a Imagine & Print. Además algunos muebles ofrecen la posibilidad de imprimir los cajones, costados y frentes.

Pero la madera no es el único soporte, también podemos imprimir sobre otros materiales como metacrilato, cartón, cartón pluma, composite, aluminio, adhesivos, vinilos, textil, polipropileno, PVC espumado, etc...

## • ¿Cómo se pide?

Solo tienes que realizar tu pedido y comunicarnos qué quieres imprimir y dónde.

## • ¿Qué se puede imprimir?

Podrás elegir entre un banco de imágenes de diseño propio o enviarnos tus propios diseños y fotografías.

## • Calidad

Se trata de impresión digital de gran calidad para imágenes en alta resolución.

Para mantener unos estándares de calidad sobre el trabajo realizado, ofrecemos asistencia gráfica y técnica, diseños propios y soluciones a medida.

Además hemos trabajado mucho para llegar a ofrecer un acabado superficial de gran calidad como es el acabado especial MOBeduc.



# SUPERBAJOS



**Mueble 360**

600108

Dimensiones: 36 x 40 x 44 cm.



**Estantería 360**

600109

Dimensiones: 36 x 40 x 44 cm.



**Armario 2 estantes 360**

600110

Dimensiones: 36 x 40 x 44 cm.



**Estantería**

600101

Dimensiones: 90 x 40 x 44 cm.



**Armario 2 estantes**

600102

Dimensiones: 90 x 40 x 44 cm.



**4 casillas**

600103

Dimensiones: 90 x 40 x 44 cm.



**Armario 4 casillas**

600104

Dimensiones: 90 x 40 x 44 cm.



**2 casillas**

600105

Dimensiones: 90 x 40 x 44 cm.



**Armario 2 casillas**

600106

Dimensiones: 90 x 40 x 44 cm.



**Estantería cubetero**

600111

Dimensiones: 90 x 40 x 44 cm.



**Cubetero**

600112

Dimensiones: 90 x 40 x 44 cm.



**Rinconero**

600116

Dimensiones: 70 x 70 x 44 cm.

## OPCIONES DE COLOR

### ■ ACABADOS ESTRUCTURA

Haya E18    Blanco E23

### ■ PUERTAS Y BALDAS

Rojo E10    Manzana E13    Lavanda E14    Amarillo E17    Haya E18

Naranja E19    Azul E20    Verde E21    Rosa E22    Blanco E23



**Asiento**

600107

Dimensiones: 105 x 40 x 25 cm.



**3 cajones metacrilato**

600115

Dimensiones: 133 x 40 x 35 cm.



**4 cajones metacrilato**

600114

Dimensiones: 176 x 40 x 35 cm.



# BAJOS

## OPCIONES DE COLOR



### ESTRUCTURA



### PUERTAS Y BALDAS



### Estertería 360

600215

Dimensiones: 36 x 40 x 76,5 cm.



### Armario 2 estantes 360

600216

Dimensiones: 36 x 40 x 76,5 cm.



### Armario 2 puertas 360

600217

Dimensiones: 36 x 40 x 76,5 cm.



### Estertería

600201

Dimensiones: 90 x 40 x 76,5 cm.



### Armario 3 estantes

600202

Dimensiones: 90 x 40 x 76,5 cm.



### Armario, puertas ONDA

600220

Dimensiones: 90 x 40 x 76,5 cm.



### 4 casillas

600203

Dimensiones: 90 x 40 x 76,5 cm.



### Armario 4 casillas

600204

Dimensiones: 90 x 40 x 76,5 cm.



### Armario 4 puertas

600218

Dimensiones: 90 x 40 x 76,5 cm.



### 10 casillas

600205

Dimensiones: 90 x 40 x 76,5 cm.





## INCLUYEN CUBETAS

- Cubetas de plástico con opción de combinar tamaños y colores.
- Si no existe ninguna especificación en el pedido, se suministran como en la foto.

## IMPRESIÓN



- Los muebles con este sello tienen la opción de impresión digital.



**6 casillas**  
600206

Dimensiones: 90 x 40 x 76,5 cm.



**Armario 6 casillas**  
600207

Dimensiones: 90 x 40 x 76,5 cm.



**18 casillas**  
600208

Dimensiones: 90 x 40 x 76,5 cm.



**Cubetero 1 columna**  
600209

Dimensiones: 36 x 40 x 76,5 cm.



**Cubetero 2 columnas**  
600210

Dimensiones: 70 x 40 x 76,5 cm.



**Cubetero armario**  
600211

Dimensiones: 70 x 40 x 76,5 cm.



**Estantería cubetero**  
600212

Dimensiones: 90 x 40 x 76,5 cm.



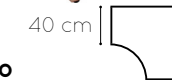
**Cubetero**  
600213

Dimensiones: 90 x 40 x 76,5 cm.



**Cubetero 3 columnas**  
600214

Dimensiones: 105 x 40 x 76,5 cm.



**Rinconero**  
600221

Dimensiones: 70 x 70 x 76,5 cm.



# INTERMEDIOS



## INCLUYEN CUBETAS

- Cubetas de plástico con opción de combinar tamaños y colores.
- Si no existe ninguna especificación en el pedido, se suministran como en la foto.

## OPCIONES DE COLOR



### ESTRUCTURA



### PUERTAS Y BALDAS



**Estantería**

600801


Dimensiones: 90 x 40 x 112 cm.



**Armario 3 estantes**

600802

Dimensiones: 90 x 40 x 112 cm.



**Armario, puertas ONDA**

600821

Dimensiones: 90 x 40 x 112 cm.



**Armario y estantería**

600803

Dimensiones: 90 x 40 x 112 cm.



**Estantería y armario**

600804

Dimensiones: 90 x 40 x 112 cm.



**6 casillas**

600805

Dimensiones: 90 x 40 x 112 cm.



**Armario 6 casillas**

600806

Dimensiones: 90 x 40 x 112 cm.



**9 casillas**

600807

Dimensiones: 90 x 40 x 112 cm.



**Armario 9 casillas**

600808

Dimensiones: 90 x 40 x 112 cm.



**Armario y casillero**

600809

Dimensiones: 90 x 40 x 112 cm.



**Casillero y armario**

600810

Dimensiones: 90 x 40 x 112 cm.



**15 casillas**

600811

Dimensiones: 90 x 40 x 112 cm.



**Casillero y 2 casillas**

600812

Dimensiones: 90 x 40 x 112 cm.



**2 casillas y casillero**

600813

Dimensiones: 90 x 40 x 112 cm.



**27 casillas**

600814

Dimensiones: 90 x 40 x 112 cm.



**Cubetero 2 columnas**

600815

Dimensiones: 70 x 40 x 112 cm.



**Cubetero armario**

600816

Dimensiones: 70 x 40 x 112 cm.



**Armario y cubetero**

600817

Dimensiones: 90 x 40 x 112 cm.



**Estantería cubetero**

600818

Dimensiones: 90 x 40 x 112 cm.



**Cubetero**

600819

Dimensiones: 90 x 40 x 112 cm.



**Cubetero 3 columnas**

600820

Dimensiones: 105 x 40 x 112 cm.



**Rinconero**

600825

Dimensiones: 70 x 70 x 112 cm.



**Cubetero doble acceso**

600822

Dimensiones: 36 x 45 x 95,5 cm.



**Cubetero doble acceso**

600823

Dimensiones: 70 x 45 x 95,5 cm.



**Cubetero doble acceso**

600824

Dimensiones: 105 x 45 x 95,5 cm.





# MEDIOS

## OPCIONES DE COLOR



### ESTRUCTURA



### PUERTAS Y BALDAS



**Estantería**  
600301

Dimensiones: 90 x 40 x 147 cm.



**Armario**  
600302

Dimensiones: 90 x 40 x 147 cm.



**Armario, puertas ONDA**  
600319

Dimensiones: 90 x 40 x 147 cm.



**Armario y estantería**  
600303

Dimensiones: 90 x 40 x 147 cm.




**Estantería y armario**  
600304

Dimensiones: 90 x 40 x 147 cm.



**12 casillas**  
600305

Dimensiones: 90 x 40 x 147 cm.



**Armario 12 casillas**  
600306

Dimensiones: 90 x 40 x 147 cm.



**Armario y 6 casillas**  
600307

Dimensiones: 90 x 40 x 147 cm.



**15 casillas**  
600308

Dimensiones: 90 x 40 x 147 cm.



**Armario 4 puertas**  
600309

Dimensiones: 90 x 40 x 147 cm.





## INCLUYEN CUBETAS

- Cubetas de plástico con opción de combinar tamaños y colores.
- Si no existe ninguna especificación en el pedido, se suministran como en la foto.

## IMPRESIÓN



- Los muebles con este sello tienen la opción de impresión digital.



**Armario y casillero**

600310

Dimensiones: 90 x 40 x 147 cm.



**Casillero y armario**

600311

Dimensiones: 90 x 40 x 147 cm.



**36 casillas**

600312

Dimensiones: 90 x 40 x 147 cm.



**Cubetero**

600313

Dimensiones: 90 x 40 x 147 cm.



**Estantería cubetero**

600314

Dimensiones: 90 x 40 x 147 cm.



**Armario(4p) y cubetero**

600315

Dimensiones: 90 x 40 x 147 cm.



**Armario(2p) y cubetero**

600316

Dimensiones: 90 x 40 x 147 cm.



**Cubetero y armario**

600317

Dimensiones: 90 x 40 x 147 cm.



**Armario y estantería**

600318

Dimensiones: 90 x 40 x 147 cm.



**Rinconero**

600320

Dimensiones: 70 x 70 x 147 cm.

40 cm



# ALTOS

\*\*\* Por su seguridad estos muebles deben ser anclados a la pared.



**Esterantería**

600401

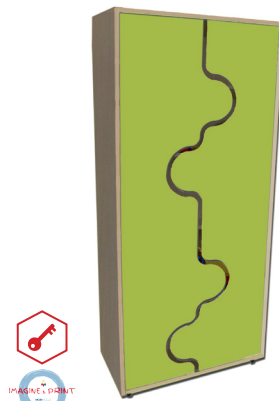
Dimensiones: 80 x 40 x 180 cm.



**Armario**

600402

Dimensiones: 80 x 40 x 180 cm.



**Armario, puertas ONDA**

600410

Dimensiones: 80 x 40 x 180 cm.



**Armario 4 puertas**

600403

Dimensiones: 80 x 40 x 180 cm.



**Armario 4 puertas  
y hueco central**

600407

Dimensiones: 80 x 40 x 180 cm.



**Armario y estantería**

600404

Dimensiones: 80 x 40 x 180 cm.



**Casillero y estantería**

600405

Dimensiones: 80 x 40 x 180 cm.



**Casillero y armario**

600406

Dimensiones: 80 x 40 x 180 cm.



**Armario y estantería**

600408

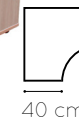
Dimensiones: 80 x 40 x 180 cm.



**Armario y casillero**

600409

Dimensiones: 80 x 40 x 180 cm.



**Rinconero**

600411

Dimensiones: 70 x 70 x 180 cm.

## IMPRESIÓN



Los muebles con este sello tienen la opción de impresión digital.



# PROFESORADO



Cajones de extracción total con amortiguación y autocierre



**Mesa con cajones**

600502

Dimensiones: 150 x 70 x 75 cm.



**Mesa**

600503

Dimensiones: 150 x 70 x 75 cm.

## OPCIONES DE COLOR



### ACABADOS ESTRUCTURA



### PUERTAS, BALDAS Y ENCIMERAS



**Armario organizador**

600504

Dimensiones: 121 x 34 x 158 cm.

# CAMINANTES



**Primeros pasos**

601001

Dimensiones: 118 x 40 x 86 cm.



- Barras de pino macizo (Ø35mm) acabadas en barniz no tóxico.

Base con placa estratificada

**Cubo descubrimientos**

601002

Dimensiones: 100 x 100 x 70 cm.





# ASEOS

## IMPRESIÓN



Los muebles con este sello tienen la opción de impresión digital.

Los cojines se venden por separado



**Cambiador estándar**

600701

Dimensiones: 90 x 70 x 96 cm.



**Cambiador escalera 2p**

600708

Dimensiones: 90 x 70 x 91 cm.

Cajones de extracción total con amortiguación y autocierre



**Cambiador escalera 3p**

600709

Dimensiones: 120 x 70 x 91 cm.



**Cambiador escalera puerta y cajones**

600716

Dimensiones: 90 x 70 x 105 cm.

Laterales con opción de color



**Escalera**

600710

Dimensiones: 40 x 50 x 86 cm.

Marco de madera de haya maciza



Espejo con trasera y lámina adhesiva antidesprendimiento

**Espejo inclinado**

600714

Dimensiones: 100 x 10 x 40 cm.

## OPCIONES DE COLOR



### ESTRUCTURA



### PUERTAS Y CAJONES







**4 casillas**

600702

Dimensiones: 80 x 28 x 22 cm.



**4 casillas**

600704

Dimensiones: 80 x 28 x 30 cm.



**4 casillas**

600705

Dimensiones: 120 x 28 x 30 cm.

Los casilleros sin puerta disponen de opción de color en los separadores



**8 casillas**

600703

Dimensiones: 80 x 28 x 42 cm.



**10 casillas**

600706

Dimensiones: 100 x 28 x 42 cm.



**12 casillas**

600707

Dimensiones: 80 x 28 x 62 cm.



**14 casillas**

600715

Dimensiones: 140 x 28 x 42 cm.



**8 casillas con puerta**

600711

Dimensiones: 100 x 28 x 42 cm.



**10 casillas con puerta**

600712

Dimensiones: 125 x 28 x 42 cm.



**12 casillas con puerta**

600713

Dimensiones: 100 x 28 x 62 cm.

**OPCIONES DE COLOR**



ACABADOS ESTRUCTURA

Haya

E18

Blanco

E23

PUERTAS Y SEPARADORES

Rojo

E10

Manzana

E13

Lavanda

E14

Amarillo

E17

Haya

E18

Naranja

E19

Azul

E20

Verde

E21

Rosa

E22

Blanco

E23

• Opción de cerradura bajo presupuesto



# OTROS USOS Y DEPENDENCIAS



**Perchero 4 casillas**

600604

Dimensiones: 80 x 28 x 22 cm.



**Perchero 3 casillas quesitos**

600618

Dimensiones: 61 x 22 x 28 cm.



**Perchero 3 casillas**

**MEDIA LUNA**

600618A

Dimensiones: 61 x 22 x 42 cm.



Opción de color en baldas

**Balda con soporte trasero**

600621

Dimensiones: 61 x 22 x 22 cm.




**Balda "laterales quesitos"**

600624

Dimensiones: 61 x 22 x 22 cm.

## Perchas giratorias de polipropileno con aristas redondeadas



**Perchero 4 casillas**

600605

Dimensiones: 80 x 28 x 30 cm.



**Perchero 4 casillas quesitos**

600619

Dimensiones: 80 x 22 x 28 cm.



**Perchero 4 casillas.**

**MEDIA LUNA**

600619A

Dimensiones: 80 x 22 x 42 cm.



**Balda con soporte trasero**

600622

Dimensiones: 80 x 22 x 22 cm.



**Balda "laterales quesitos"**

600625

Dimensiones: 80 x 22 x 22 cm.

## Opción de color en separadores



**Perchero 4 casillas**

600606

Dimensiones: 120 x 28 x 30 cm.



**Perchero 6 casillas quesitos**

600620

Dimensiones: 119 x 22 x 28 cm.

## Sistema de triple colgador



**Perchero 6 casillas.**

**MEDIA LUNA**

600620A

Dimensiones: 119 x 22 x 42 cm.



**Balda con soporte trasero**

600623

Dimensiones: 119 x 22 x 22 cm.



**Balda "laterales quesitos"**

600626

Dimensiones: 119 x 22 x 22 cm.



### Perchero 8 casillas

600640

Dimensiones: 80 x 28 x 42 cm.



### Perchero, 4 perchas colores

600646/4

Dimensiones: 50 x 2 x 12 cm.



### Balda y 4 perchas

600655

Dimensiones: 61 x 22 x 22 cm.



### Perchero 8 perchas

600607

Dimensiones: 100 x 2 x 12 cm.



### Balda

600608

Dimensiones: 65 x 25 x 3 cm.



### Perchero 10 casillas

600641

Dimensiones: 100 x 28 x 42 cm.

opción de color en los quesitos



Las perchas están fabricadas en polipropileno, tienen las aristas redondeadas y sistema de doble colgador

Posibilidad de combinar las perchas de colores y variar el color de la trasera

### Balda y 6 perchas

600656

Dimensiones: 80 x 22 x 22 cm.

Opción de color en separadores



### Perchero 14 casillas

600642

Dimensiones: 140 x 28 x 42 cm.



### Perchero, perchas colores

600646

Dimensiones: 100 x 2 x 12 cm.



### Balda y 8 perchas

600657

Dimensiones: 119 x 22 x 22 cm.

## OPCIONES DE COLOR

### ACABADOS ESTRUCTURA

Haya

E18

Blanco

E23

### SEPARADORES, BALDAS Y QUESITOS

Rojo

E10

Manzana

E13

Lavanda

E14

Amarillo

E17

Haya

E18

Naranja

E19

Azul

E20

Verde

E21

Rosa

E22

Blanco

E23



# OTROS USOS Y DEPENDENCIAS

## OPCIONES DE COLOR



### ESTRUCTURA



### PUERTAS, BALDAS Y CAJÓN



**Zapatero**  
600603

Dimensiones: 120 x 28 x 87 cm.



**Guarda colchonetas**  
600627

Dimensiones: 120 x 64 x 129 cm.



**Perchero abierto con barra**  
600617

Dimensiones: 90 x 40 x 147 cm.



**Vajillero fondo 42**  
600637

Dimensiones: 60 x 42 x 90 cm.



**Vajillero fondo 60**  
600638


Dimensiones: 60 x 60 x 90 cm.

Cajón de extracción total con amortiguación y autocierre



**Carro evacuación**  
600639

Dimensiones: 61 x 120 x 107 cm.



**Cama abatible**  
600651C

Dimensiones: 56 x 28 x 112 cm.

Colchón incluido



Madera maciza de pino

### Cuberradiador

600609

Dimensiones: 75 x 16 x 80 cm.

600610

Dimensiones: 100 x 16 x 80 cm.

600611

Dimensiones: 125 x 16 x 80 cm.

600612

Dimensiones: 140 x 16 x 80 cm.

• Posibilidad de encimera conjunta en caso de pedir varios módulos



## OPCIONES DE COLOR

### ESTRUCTURA



### PUERTA, VALLA Y QUESITOS



#### Banco zapatero - perchero

**5 casillas**

600647

Dimensiones: 100 x 40 x 97 cm.



#### Banco zapatero - perchero

**6 casillas**

600648

Dimensiones: 119 x 40 x 97 cm.




#### Banco zapatero - perchero

**8 casillas**

600649

Dimensiones: 158 x 40 x 97 cm.


Altura de asiento  
26 cm (talla 1)



#### Valla

600643

Dimensiones: 100 x 42 x 79,5 cm.



#### Puerta valla

600644

Dimensiones: 100 x 5 x 78,5 cm.



#### Soporte valla a pared

600645

Dimensiones: 10 x 10 x 50 cm.

## IMPRESIÓN



- Los muebles con este sello tienen la opción de impresión digital.



# ÁREA DE IDENTIDAD



**Mueble teatro**

602001

Dimensiones: 200 x 40 x 198 cm.



**Teatro marionetas**

602015

Dimensiones: 90 x 65 x 131 cm.



**Teatro ECO**

602016

Dimensiones: 71 x 30 x 115 cm.



**Disfraces abierto**

602002


Dimensiones: 90 x 40 x 132 cm.




**Disfraces cerrado**

602003

Dimensiones: 90 x 40 x 132 cm.



**Marco de madera maciza de haya y barras de pino.**



**Espejo**

602005

Dimensiones: 120 x 2,5 x 90 cm.

Espejo con trasera y lámina adhesiva de seguridad



**Barras para espejo**

602006


Dimensiones: 141 x 14 x 25 cm.



**Espejo OSO**

602017

Dimensiones: 78 x 2 x 126 cm.



**Espejo embutido**

602018

Dimensiones: 110 x 2 x 60 cm.

## OPCIONES DE COLOR



### ACABADOS ESTRUCTURA

Haya

E18

Blanco

E23

### FRENTES, COSTADOS Y TECHOS

Rojo

E10

Manzana

E13

Lavanda

E14

Amarillo

E17

Haya

E18

Naranja

E19

Azul

E20

Verde

E21

Rosa

E22

Blanco

E23



**Disfraces caballito**

602014

Dimensiones: 90 x 40 x 109 cm.



Sistema de cierre amortiguador



**Cajón / Baúl**

602004

Dimensiones: 80 x 40 x 49 cm.



# JUEGO SIMBÓLICO

Grifo y mandos, en madera maciza de haya con acabado en barniz no tóxico



**Horno y placa**

602007

Dimensiones: 40 x 40 x 56 cm.



**Fregadero**

602008

Dimensiones: 40 x 40 x 56 cm.



**Lavadora**

602009

Dimensiones: 40 x 40 x 56 cm.



**Frigorífico**

602010

Dimensiones: 40 x 40 x 56 cm.



**Lavavajillas**

602011

Dimensiones: 40 x 40 x 56 cm.

## OPCIONES DE COLOR

ESTRUCTURA



Haya  
E18



Blanco  
E23

PIEZAS COLOREADAS DE CADA MUEBLE



Rojo  
E10



Manzana  
E13



Lavanda  
E14



Amarillo  
E17



Haya  
E18



Naranja  
E19



Azul  
E20



Verde  
E21



Rosa  
E22



Blanco  
E23



**Mesa cocinita**

602019

Dimensiones: Ø 60 x 55 cm.



**Taburete cocinita**

602020

Dimensiones: Ø 28 x 32 cm



**Cuna muñecos**

602021

Dimensiones: 35 x 57 x 29 cm.



**Supermercado**

602013

Dimensiones: 90 x 65 x 131 cm.



**Frigorífico y microondas**

602012

Dimensiones: 40 x 40 x 106 cm.



# ÁREA AUDIOVISUALES

• Ruedas con soporte metálico, banda de goma y freno



**Mueble Tv - Video**

600901

Dimensiones: 90 x 60 x 134 cm.

## OPCIONES DE COLOR



### ESTRUCTURA

Haya E18

Blanco E23

### PUERTAS Y LATERALES

Rojo E10

Manzana E13

Lavanda E14

Amarillo E17

Haya E18

Naranja E19

Azul E20

Verde E21

Rosa E22

Blanco E23



**Mesa ordenador ELEFANTE**

600912

Dimensiones: 80 x 75 x 80 cm.



**Mesa ordenador ADULTO**

600913

Dimensiones: 100 x 75 x 120 cm.

Persiana plástica deslizable (gris metalizado) con cerradura



Tiradores de plástico para mover el mueble

Tiradores metálicos

**Mueble Tv - Video con persiana**

600910

Dimensiones: 110 x 65 x 152 cm.




**Mueble Tv - Video con persiana**

600911

Dimensiones: 110 x 65 x 185 cm.





# BIBLIOTECA INFANTIL



**Torre expositor**

602101

Dimensiones: 71 x 71 x 119 cm.



**Expositor ovalado**

602102

Dimensiones: 103 x 60 x 120 cm.



**Carro expositor doble cara**

602110

Dimensiones: 90 x 60 x 120 cm.

**Puertas batientes**



**Armario expositor**

602116

Dimensiones: 90 x 40 x 112 cm.



**Expositor**

600902

Dimensiones: 90 x 53 x 96 cm.

## OPCIONES DE COLOR



### ACABADOS ESTRUCTURA

Haya	Blanco
E18	E23

### COSTADOS, SEPARADOR Y PUERTAS

Rojo	Manzana	Lavanda	Amarillo	Haya
E10	E13	E14	E17	E18
Naranja	Azul	Verde	Rosa	Blanco
E19	E20	E21	E22	E23





# BIBLIOTECA INFANTIL

Opción de color en los frentes



**Carro transportador**

602115

Dimensiones: 70 x 50 x 100 cm.

Opción de color en el separador central



**Carro doble frontal**

600903

Dimensiones: 90 x 50 x 79 cm.

Laterales superiores con opción de color



**Cubo librería**

602103

Dimensiones: 60 x 60 x 60 cm.

Opción de color en laterales



**Carro librería alto**

600904

Dimensiones: 80 x 40 x 58 cm.



**Carro librería bajo**

600905

Dimensiones: 80 x 40 x 27 cm.

Ruedas con doble freno y soporte metálico para alta carga.  
Uso continuado

## IMPRESIÓN



Los muebles con este sello tienen la opción de impresión digital.



**Carro librería alto doble cara**

602111

Dimensiones: 80 x 60 x 64 cm.



**Mueble biblioteca ELEFANTE**

602114

Dimensiones: 64 x 55 x 94 cm.

## OPCIONES DE COLOR



### ESTRUCTURA



### COSTADOS Y SEPARADORES



Costados fabricados en tablero DM (16 mm)



**Banco 2 niños/as**

602104

Dimensiones: 70 x 40 x 54 cm.



**Banco 4 niños/as**

602105

Dimensiones: 138 x 40 x 54 cm.



**Banco doble 4 niños/as**

602106

Dimensiones: 70 x 66 x 54 cm.



**Banco doble 8 niños/as**

602107

Dimensiones: 138 x 66 x 54 cm.



incluyen cubetas



**Banco liberería doble 4 niños/as**

602108

Dimensiones: 70 x 92 x 54 cm.



**Banco liberería doble 8 niños/as**

602109

Dimensiones: 138 x 92 x 54 cm.



**Sillón individual LEÓN**

602112

Dimensiones: 41 x 56 x 58 cm.



**Sillón 2 plazas LEÓN**

602113

Dimensiones: 77 x 56 x 58 cm.

• Altura de los asientos 26 cm (talla 1)

Cantos barnizados en barniz no tóxico



# ACTIVIDADES ARTÍSTICAS

## OPCIONES DE COLOR



ESTRUCTURA



ENCIMERAS, PANELES, FRENTE Y SEPARADORES



Combinables en tamaño y color



Sistema anticierre de gran seguridad

Cubetas grandes, formato único



**Mesa multiactividades**

602201

Dimensiones: 120 x 60 x 50 cm.



**Mesa multiactividades**

602202

Dimensiones: 120 x 60 x 65 cm.



**Mesa de juegos**

602203

Dimensiones: 83 x 83 x 49 cm.



**Caballete 2 niños/as**

602204

Dimensiones: 60 x 59 x 98 cm.



**Caballete 4 niños/as**

602205

Dimensiones: 120 x 59 x 98 cm.



**Carro alto**

600906

Dimensiones: 80 x 40 x 58 cm.



**Carro bajo**

600907

Dimensiones: 80 x 40 x 27 cm.



**Carro cartulinero**

602206

Dimensiones: 71 x 49 x 79 cm.

• Opción de color en los separadores centrales



**Carro cartulinero y cubetero**

602207

Dimensiones: 105 x 49 x 79 cm.



## OPCIONES DE COLOR



### ESTRUCTURA



### PUERTAS



## IMPRESIÓN



Los muebles con este sello tienen la opción de impresión digital.



**Cartuliner horizontal**  
600908

Dimensiones: 70 x 53 x 57 cm.



**Cartuliner vertical**  
600909

Dimensiones: 70 x 53 x 59 cm.



**Esterantería y cartuliner bajo**  
602213

Dimensiones: 105 x 53 x 76,5 cm.



**Armario y cartuliner bajo**  
602214

Dimensiones: 105 x 53 x 76,5 cm.



**Cubetero y cartuliner bajo**  
602215

Dimensiones: 105 x 53 x 76,5 cm.



**Cartuliner doble**  
602208

Dimensiones: 71 x 53 x 147 cm.



**Cartuliner y 20 casillas**  
602209

Dimensiones: 71 x 53 x 147 cm.



**Armario y cartuliner**  
602210

Dimensiones: 90 x 53 x 147 cm.



**Cartuliner y armario**  
602211

Dimensiones: 90 x 53 x 147 cm.



**Cartuliner y armario**  
602212

Dimensiones: 105 x 53 x 147 cm.





# TAQUILLAS

OPCIÓN DE FABRICACIÓN A MEDIDA

Incluyen portafotos de metacrilato en las puertas



**Taquilla 4 niños/as**

600601

Dimensiones: 70 x 40 x 101 cm.

Perchas con doble colgador



**Taquilla 6 niños/as**

600602

Dimensiones: 104 x 40 x 101 cm.

**Taquilla abierta 8 niños/as**

600650

Dimensiones: 120 x 30 x 109 cm.

## OPCIONES DE COLOR



### ACABADOS ESTRUCTURA

Haya E18

Blanco E23

### PUERTAS Y BALDAS

Rojo E10

Manzana E13

Lavanda E14

Amarillo E17

Haya E18

Naranja E19

Azul E20

Verde E21

Rosa E22

Blanco E23



**Taquilla 2 niños/as con llave**

600613

Dimensiones: 61 x 40 x 125 cm.



**Taquilla 3 niños/as con llave**

600614

Dimensiones: 90 x 40 x 125 cm.



**Taquilla 2 niños/as con llave**

600615

Dimensiones: 61 x 40 x 147 cm.



**Taquilla 3 niños/as con llave**

600616

Dimensiones: 90 x 40 x 147 cm.



**Perchero abierto**

600636

Dimensiones: 105 x 40 x 180 cm.

Cerraduras con dos llaves



**Taquilla 6 casillas**

600651

Dimensiones: 90 x 40 x 112 cm.



**Taquilla 9 casillas**

600652

Dimensiones: 90 x 40 x 112 cm.



patas niveladoras de 15 cm



**Taquillas 30 cm. de ancho**

1 puerta - Ref. 600628

2 puertas - Ref. 600629

3 puertas - Ref. 600630

4 puertas - Ref. 600631

Dimensiones: 30 x 50 x 195 cm.



**Taquilla 8 casillas**

600653

Dimensiones: 90 x 40 x 147 cm.



**Taquilla 12 casillas**

600654

Dimensiones: 90 x 40 x 147 cm.



**Taquillas 40 cm. de ancho**

1 puerta - Ref. 600632

2 puertas - Ref. 600633


3 puertas - Ref. 600634

4 puertas - Ref. 600635

Dimensiones: 40 x 50 x 195 cm.



# JUEGOS DE INTERIOR



## Aéreo puente

601101

Dimensiones: 46 x 165 x 95 cm.



Espejo irrompible de poliestireno en el interior

## Casita

601102

Dimensiones: 104 x 102 x 139 cm.

## OPCIONES DE COLOR



- ESTRUCTURA
  - Haya E18
  - Blanco E23
- LATERALES Y TECHO
  - Rojo E10
  - Manzana E13
  - Lavanda E14
  - Amarillo E17
  - Haya E18
  - Naranja E19
  - Azul E20
  - Verde E21
  - Rosa E22
  - Blanco E23

Espejo irrompible de poliestireno en el interior



Posibilidad de unir varios cubos entre si

Desmontables



## Cubo de juegos

601103

Dimensiones: 50 x 50 x 50 cm.



# MESAS Y SILLAS

## ENCIMERA / TAPA

- Fabricadas en tablero MDF laminado de 21 mm de espesor, con cantos redondeados.
- Superficie y contratiro acabados en laminado de alta presión (HPL).
- Cantos acabados en barniz no tóxico.



## PATAS DE MADERA

- Patas redondas de madera maciza de Haya de sección Ø50 mm.
- El sistema de unión entre las patas y la tapa permite montar y desmontar la mesa tantas veces como desee.



## PATAS DE METAL

- Patas de tubo metálico de sección Ø50 mm x 1,5 mm de espesor.
- El sistema de unión entre las patas y la tapa permite montar y desmontar la mesa tantas veces como desee.

## TALLAS SILLAS

### INFANTIL

Talla

Altura asiento

Altura niño

Edad

①

21 cm

80 - 95 cm

1 - 2 años

②

26 cm

93 - 116 cm

2 - 3 años

③

31 cm

108 - 121 cm

3 - 5 años

④

35 cm

119 - 142 cm

5 - 6 años

### ADULTO

Talla

Altura asiento

Altura adulto

Edad

⑤

38 cm

133 - 159 cm

6 - 8 años

⑥

43 cm

146 - 177 cm

8 - 11 años

⑦

46 cm

159 - 188 cm

+ 12 años

⑧

51 cm

+ 159 cm

+ 12 años

## TALLAS MESAS

### INFANTIL

Talla

Altura mesa

Altura niño

Edad

①

40 cm

80 - 95 cm

1 - 2 años

②

46 cm

93 - 116 cm

2 - 3 años

③

53 cm

108 - 121 cm

3 - 5 años

④

59 cm

119 - 142 cm

5 - 6 años

### ADULTO

Talla

Altura mesa

Altura adulto

Edad

⑤

64 cm

133 - 159 cm

6 - 8 años

⑥

71 cm

146 - 177 cm

8 - 11 años

⑦

76 cm

159 - 188 cm

+ 12 años

⑧

82 cm

+ 159 cm

+ 12 años



# MESAS Y SILLA MADERA

TODAS LAS MESAS SON DESMONTABLES



## Mesa cuadrada

Infantil 600550

Dimensiones:

60 x 60 cm. - 600550.60  
80 x 80 cm. - 600.55080



## Mesa rectangular

Infantil 600551

Dimensiones:

120 x 60 cm. - 600551.60  
120 x 80 cm. - 600551.80



## Mesa trapecio

Infantil 600552

Dimensiones:

120 x 60 cm.



## Mesa semirredonda

Infantil 600553

Dimensiones:

120 x 60 cm.



## Mesa redonda

Infantil 600554

Dimensiones:

Ø 80 cm. - 600554.80  
Ø 100 cm. - 600554.100  
Ø 120 cm. - 600554.120




## Mesa 1/4 de aro

Infantil 600555

Dimensiones:

100 x R 100 cm.



## Mesa en "U"

Infantil 600556

Dimensiones:

150 x 100 cm. - 600556.100  
150 x 120 cm. - 600556.120



## Mesa ala

Infantil 600557

Dimensiones:

120 x 45 cm. - 600557.120  
150 x 45 cm. - 600557.150



## Mesa en "L"

Infantil 600558

Dimensiones:

90 x 90 cm.



## Mesa abatible

Infantil 600501A

Dimensiones:

120 x 65 cm.

## OPCIONES DE COLOR

■ PATAS ■ SOBRES



## Mesa rectangular ONDA

Infantil 600561.60


Dimensiones:  
120 x 60 cm.



## Mesa semirredonda ONDA

Infantil 600562.120

Dimensiones:  
120 x 60 cm.



## Mesa hexagonal

Infantil 600564

Dimensiones:  
Ø 110 cm. Lado 55 cm.





**Silla Infantil 600560**  
 Talla 0 - 21 cm. Talla 1 - 26 cm.  
 Talla 2 - 31 cm. Talla 3 - 35 cm.




Opción de color en respaldos, patas y encimera

**Trona ARCO 4 niños/as 600565.4**  
 Dimensiones: 187 x 65 x 107 cm.  
 Encimera a 76 cm. de altura



**Trona ARCO 5 niños/as 600565.5**  
 Dimensiones: 200 x 65 x 107 cm.  
 Encimera a 76 cm. de altura



**Banco 600566**  
 Dimensiones: 100 x 30 cm.  
 Talla 0 - 21 cm. Talla 1 - 26 cm.  
 Talla 2 - 31 cm. Talla 3 - 35 cm.



Funda extraíble de fácil limpieza

**Asientos acolchados trona 600567**  
 Dimensiones: 24 x 29 x 36 cm.



**Trona RECTA 4 niños/as 600568.4**  
 Dimensiones: 184 x 65 x 107 cm.  
 Encimera a 76 cm. de altura



Luces LED en el interior con control remoto

**Mesa de luz 600569**  
 Dimensiones: 100 x 50 cm.



OPCIONES DE COLOR



ACABADOS ESTRUCTURA



TRONA Y BANCO





# MESAS Y SILLA METÁLICO



## Mesa cuadrada

Infantil 500103

Dimensiones:

60 x 60 cm. - 500103.60

80 x 80 cm. - 500103.80



## Mesa rectangular

Infantil 500104

Dimensiones:

120 x 60 cm. - 500104.60

120 x 80 cm. - 500104.80



## Mesa trapecio

Infantil 500105

Dimensiones:

120 x 60 cm.



## Mesa semirredonda

Infantil 500106

Dimensiones:

120 x 60 cm.



## Mesa redonda

Infantil 500107

Dimensiones:

Ø 80 cm. - 500107.80

Ø 100 cm. - 500107.100

Ø 120 cm. - 500107.120




## Mesa 1/4 de aro

Infantil 500108

Dimensiones:

100 x R 100 cm.



## Mesa en "U"

Infantil 500109

Dimensiones:

150 x 100 cm. - 500109.100

150 x 120 cm. - 500109.120



## Mesa ala

Infantil 500110

Dimensiones:

120 x 45 cm. - 500110.120

150 x 45 cm. - 500110.150



## Mesa en "L"

Infantil 500111

Dimensiones:

90 x 90 cm.

## PATAS

- Tubo metálico de Ø50 x 1,5 mm.



## OPCIONES DE COLOR

■ PATAS

■ SOBRES

RAL  
9003

Rojo  
E10

Manzana  
E13

Lavanda  
E14

Amarillo  
E17

Haya  
E18

\*\*\* Otros colores  
consultar

Naranja  
E19

Azul  
E20

Verde  
E21

Rosa  
E22

Blanco  
E23



## Mesa rectangular ONDA

Infantil 500112

Dimensiones:

120 x 60 cm.

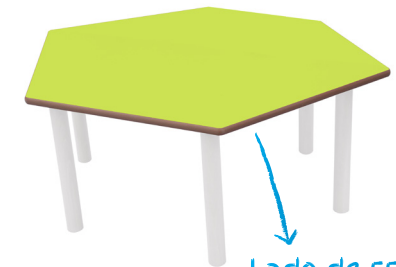


## Mesa semirredonda ONDA

Infantil 500113

Dimensiones:

120 x 60 cm.



## Mesa hexagonal

Infantil 500120

Dimensiones:

Ø 110 cm. Lado 55 cm.

Silla apilable



Silla infantil

500401

Talla 1 - 26 cm.

Talla 2 - 31 cm.

Talla 3 - 35 cm.

Luces led en el interior con control remoto



Mesa de luz

500121

Dimensiones:

100 x 50 cm.



Opción de patas redondas o cuadradas



Mesa abatible lateral

altura REGULABLE en tallas 1, 2 y 3

500102.120

Dimensiones:

120 x 60 cm.

500102.140

Dimensiones:

140 x 60 cm.

500102.160

Dimensiones:

160 x 60 cm.

500102.180

Dimensiones:

180 X 60 cm.

Mesa extensible

estructura CUADRADA

500114.60

Dimensiones:

120 x 60

500115.60

Dimensiones:

140 x 60

500116.60

Dimensiones:

160 x 60

500117.60

Dimensiones:

180 x 60

500118.60

Dimensiones:

200 x 60

500114.80

Dimensiones:

120 x 80 cm.

500115.80

Dimensiones:

140 x 80 cm.

500116.80

Dimensiones:

160 x 80 cm.

500117.80

Dimensiones:

180 x 80 cm.

500118.80

Dimensiones:

200 x 80 cm.

Mesa extensible

estructura REDONDA

500119.120

Dimensiones:

120 x 80 cm.

500119.140

Dimensiones:

140 x 80 cm.

500119.160

Dimensiones:

160 x 80 cm.

500119.180

Dimensiones:

180 x 80 cm.

500119.200

Dimensiones:

200 x 80 cm.

TALLAS MESAS

INFANTIL

Talla

①

46 cm

②

53 cm

③

59 cm

Altura mesa

93 - 116 cm

108 - 121 cm

119 - 142 cm

Altura niño

2 - 3 años

3 - 5 años

5 - 6 años

Edad





# MESAS METÁLICO



## Mesa cuadrada

Adulto 500615

Dimensiones:

60 x 60 cm. - 500615.60

80 x 80 cm. - 500615.80



## Mesa rectangular

Adulto 500616

Dimensiones:

120 x 60 cm. - 500616.60

120 x 80 cm. - 500616.80



## Mesa trapecio

Adulto 500617

Dimensiones:

120 x 60 cm.



## Mesa semirredonda

Adulto 500618

Dimensiones:

120 x 60 cm.



## Mesa redonda

Adulto 500619

Dimensiones:

Ø 80 cm. - 500619.80

Ø 100 cm. - 500619.100

Ø 120 cm. - 500619.120




## Mesa 1/4 de aro

Adulto 500620

Dimensiones:

100 x R 100 cm.



## Mesa en "U"

Adulto 500621

Dimensiones:

150 x 100 cm. - 500621.100

150 x 120 cm. - 500621.120



## Mesa ala

Adulto 500622

Dimensiones:

120 x 45 cm. - 500622.120

150 x 45 cm. - 500622.150



## Mesa en "L"

Adulto 500623

Dimensiones:

90 x 90 cm.

## PATAS

- Tubo metálico de Ø50 x 1,5 mm.



## TALLAS MESAS

### ADULTO

Talla

Altura mesa

Altura adulto

Edad

④

64 cm

133 - 159 cm

6 - 8 años

⑤

71 cm

146 - 177 cm

8 - 11 años

⑥

76 cm

159 - 188 cm

+ 12 años



## Mesa rectangular ONDA

Adulto 500624

Dimensiones:

120 x 60 cm.



## Mesa semirredonda ONDA

Adulto 500625

Dimensiones:

120 x 60 cm.



Lado de 55 cm.

## Mesa hexagonal

Adulto 500628

Dimensiones:

Ø 110 cm. Lado 55 cm.

OPCIONES DE COLOR



PATAS

SOBRES

RAL  
9003

Rojo E10	Manzana E13	Lavanda E14	Amarillo E17	Haya E18
Naranja E19	Azul E20	Verde E21	Rosa E22	Blanco E23

\*\*\* Otros colores consultar



Disponible en Talla 7 - 82 cm.

Mesa abatible lateral

altura REGULABLE en tallas 4, 5, 6 y 7

500605.60	500605.80
Dimensiones: 120 x 60 cm.	Dimensiones: 120 x 80 cm.
500606.60	500606.80
Dimensiones: 140 x 60 cm.	Dimensiones: 140 X 80 cm.
500607.60	500607.80
Dimensiones: 160 x 60 cm.	Dimensiones: 160 X 80 cm.
500608.60	500608.80
Dimensiones: 180 x 60 cm.	Dimensiones: 180 X 80 cm.

Opción de patas redondas o cuadradas



Mesa extensible estructura CUADRADA

500609.60	500609.80
Dimensiones: 120 x 60	Dimensiones: 120 x 80 cm.
500610.60	500610.80
Dimensiones: 140 x 60	Dimensiones: 140 x 80 cm.
500611.60	500611.80
Dimensiones: 160 x 60	Dimensiones: 160 x 80 cm.
500612.60	500612.80
Dimensiones: 180 x 60	Dimensiones: 180 x 80 cm.
500613.60	500613.80
Dimensiones: 200 x 60	Dimensiones: 200 x 80 cm.



Talla M (113 cm.)

Mesa REUNIÓN alta

500626

Dimensiones:  
 Ø 70 cm. - 500626.70  
 Ø 80 cm. - 500626.80  
 Ø 90 cm. - 500626.90



Talla 6 (76 cm.)

Mesa REUNIÓN baja

500627

Dimensiones:  
 Ø 90 cm. - 500627.90  
 Ø 100 cm. - 500627.100  
 Ø 120 cm. - 500627.120



Mesa extensible estructura REDONDA

500614.120
Dimensiones: 120 x 80 cm.
500614.140
Dimensiones: 140 x 80 cm.
500614.160
Dimensiones: 160 x 80 cm.
500614.180
Dimensiones: 180 x 80 cm.
500614.200
Dimensiones: 200 x 80 cm.



# SILLAS Y PUPITRES

LOS PUPITRES SON DESMONTABLES



## • SILLAS APILABLES

### TALLAS SILLAS

Talla	④	⑤	⑥
Altura asiento	38 cm	43 cm	46 cm
Altura adulto	133 - 159 cm	146 - 177 cm	159 - 188 cm
Edad	6 - 8 años	8 - 11 años	+ 12 años

### TALLAS PUPITRES

Talla	④	⑤	⑥
Altura pupitre	64 cm	71 cm	76 cm
Altura adulto	133 - 159 cm	146 - 177 cm	159 - 188 cm
Edad	6 - 8 años	8 - 11 años	+ 12 años

Asiento y respaldo de contrachapado laminado



#### Silla MÁSTER

500901

Dimensiones:

Talla 4 - 38 cm.

Talla 5 - 43 cm.

Talla 6 - 46 cm.

Asiento y respaldo de polipropileno



#### Silla EXPERT

500902

Dimensiones:

Talla 4 - 38 cm.

Talla 5 - 43 cm.

Talla 6 - 46 cm.



#### Silla PLUS

500903

Dimensiones:

Talla 5 - 43 cm.

Talla 6 - 46 cm.



#### Pupitre individual FIJO

500501

Dimensiones:

70 x 50 cm.



#### Pupitre individual REGULABLE (tallas 4, 5 y 6)

500502

Dimensiones:

70 x 50 cm.



#### Pupitre doble FIJO

500503

Dimensiones:

120 x 50 cm.



#### Pupitre doble REGULABLE (tallas 4, 5 y 6)

500504

Dimensiones:

120 x 50 cm.

### OPCIONES DE COLOR



#### ■ PATAS

RAL 9003

\*\*\* Otros colores consultar

#### ■ SOBRES

Rojo E10

Manzana E13

Lavanda E14

Amarillo E17

Haya E18

Naranja E19

Azul E20

Verde E21

Rosa E22

Bianco E23

\*\*\*Pedido mínimo de 30 unidades para pupitres regulables

¿Quieres adaptar tus muebles a tu espacio y a tus necesidades?  
En **MOBeduc** es posible. Tus muebles, al milímetro.

1



## DISEÑO

Le ayudaremos a diseñar los muebles acomodándolos a sus necesidades. Podemos adaptar nuestros diseños o fabricar un diseño de su idea. **Nuestro equipo le asesorará personalmente** para crear los muebles que desee.

2



## ACABADOS

Disponemos de una amplia selección de acabados, elija los materiales y acabados que más se adapten a sus necesidades. Tome medidas a su espacio y decida las dimensiones de cada mueble.

3



## PRESUPUESTO

Tras recibir toda la información necesaria, nuestra red comercial realizará un presupuesto personalizado sin ningún compromiso. Podrá seleccionar los cambios que necesite y será necesaria una confirmación del pedido.

4



## FABRICACIÓN

Una vez diseñado el mueble, seleccionados los acabados y confirmado el pedido por nuestra red comercial, procederemos a su fabricación.

5



## ENVÍO

Nuestros muebles se envían montados para simplificar el trabajo al cliente, pero si lo prefiere puede solicitarlos desmontados y con ellos se le facilitará una ficha de instrucciones con la que podrá montarlos fácilmente.

6



## GARANTÍA

Todos nuestros muebles tienen 5 años de garantía, con calidad y seguridad avalado con certificaciones. Nuestra garantía postventa le asegurará una rápida solución a los posibles problemas durante el transporte.








MÁS DE 20 AÑOS DE EXPERIENCIA EN EL SECTOR.  
FABRICAMOS MOBILIARIO ESTÁNDAR Y A MEDIDA.



posibilidad de  
imprimir sobre  
diferentes materiales



imágenes de diseño  
MOBeduc con  
temáticas variadas





**CREACIONES FALCÓN, S.L.U.**

Vía Romana, s/n  
E-31520 Cascante (Navarra)  
- SPAIN -

Tel. +34 948 850 384

Fax. +34 948 850 397

Email: [info@mobeduc.com](mailto:info@mobeduc.com)

síguenos en:



[www.mobeduc.com](http://www.mobeduc.com)



[www.mobeduc.com](http://www.mobeduc.com)